

SOLARFOCUS

macht unabhängig



- ✓ einfach
- ✓ bequem
- ✓ kostenlos



Regeln Sie jetzt
Ihre Heizung mit der
mySOLARFOCUS-App

my**SOLARFOCUS**-App



Da macht

Die App, die Ihnen einheizt!

my**SOLARFOCUS** heißt die App, die das Smartphone zur persönlichen Regelzentrale für Ihre Heizungsanlage macht. Die Bedienung erfolgt einfach und von jedem Ort aus: Am Arbeitsplatz, auf der Couch oder beim Schifahren.

So können alle möglichen Betriebsarten (Heizbetrieb, Absenkbetrieb, Automatik, Kurzzeitbetrieb, Ferienbetrieb, Standby) oder auch die Heizzeiten der einzelnen Heizkreise individuell angepasst werden. Ist eine thermische Solaranlage mit Wärmemengenzähler vorhanden, so kann auch der Wärmeertrag per Grafik verfolgt werden.


Aber auch weitere Features, wie z.B. die einmalige Warmwasser-Ladung oder nützliche Infos zu den Pufferspeichertemperaturen, können über die App bezogen werden. Über ein Mitteilungsfenster werden wichtige Informationen über Ihr Heizsystem sofort angezeigt.

Die Vorteile

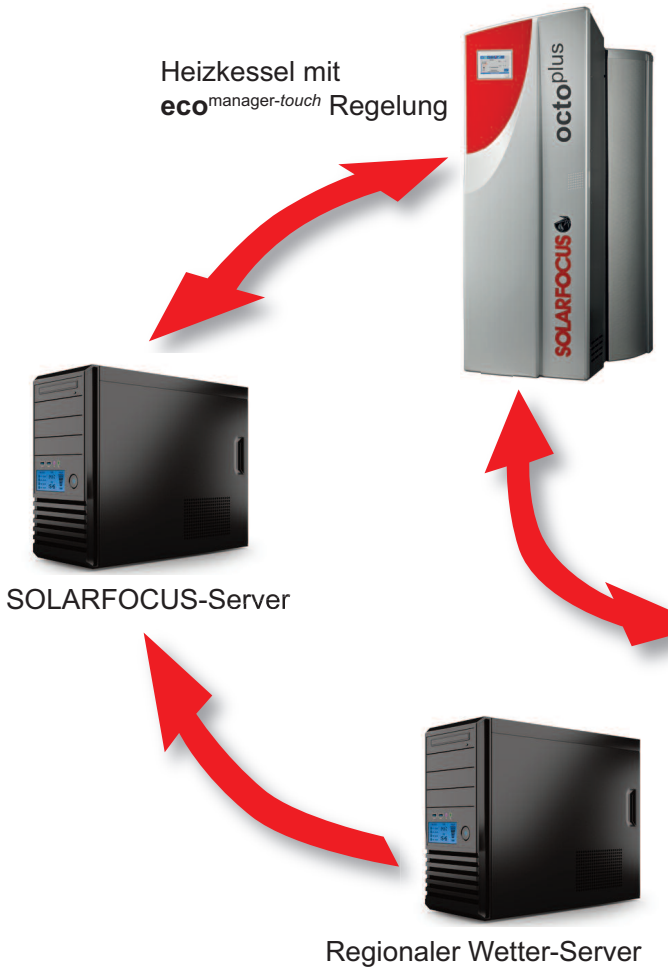




- Kinderleichte Bedienung und ansprechendes Design
- Einstellung der Raum- und Vorlauftemperaturen inkl. Heizzeiten
- Warmwasserprogramm und Einmal-Ladung
- Abbildung des Solarertrags
- Einfache Installation und Konfiguration
- Rascher, weltweiter Zugriff auf Ihre Heizungsregelung
- Einfaches Hinzufügen von weiteren Benutzern mit unterschiedlichen Berechtigungen
- Kostenloser Download



So funktioniert's



Kostenlos, aber keinesfalls umsonst

Um mySOLARFOCUS nutzen zu können, brauchen Sie kein Geld für zusätzliche Geräte. ein vorhandener Internetanschluss reicht aus. Die App ist kostenlos für iOS und Android verfügbar. Die Kommunikation zum Kessel erfolgt über eine sichere Verbindung mit dem hauseigenen Server. Dadurch ist die Einrichtung von mySOLARFOCUS kinderleicht und ohne Netzwerk-Kenntnisse zu erledigen.



Solaranlage



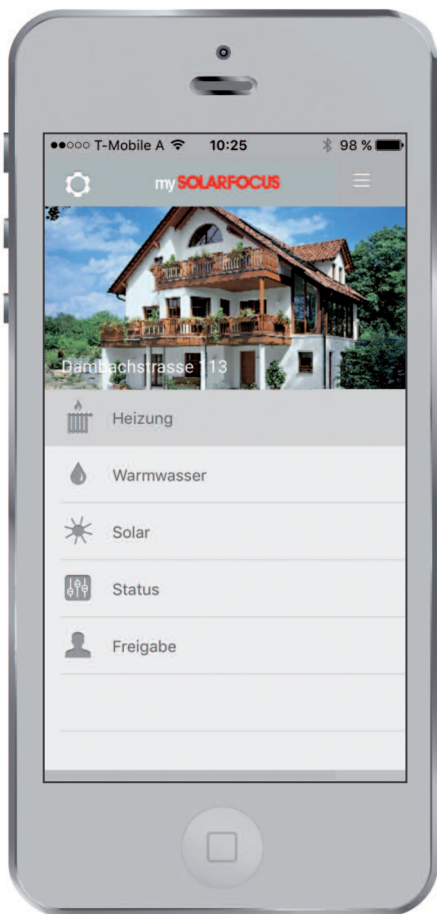
mySOLARFOCUS-App





Wetterfrosch-Funktion

Der SOLARFOCUS-Server wird zusätzlich mit Informationen von mehreren Wetter-Servern gespeist. Für jeden Standort eines Kessels werden alle drei Stunden Wetter-Prognosen übermittelt. Diese Daten dienen als Grundlage für die innovative Wetterfrosch-Funktion.

Fernüberwachung



Alles im Blick

In der Übersicht können Sie zwischen den registrierten Anlagen und den einzelnen Bereichen navigieren. Die zur Auswahl stehenden Bereiche ergeben sich durch die installierten Anlagen-Komponenten und können Heizung, Warmwasser, Solar, Status und Freigabe umfassen. Über das Zahnrad  kommen Sie zu den Einstellungen. Die Übersicht ist über das Symbol  erreichbar.





Einstellungen und Benachrichtigungen

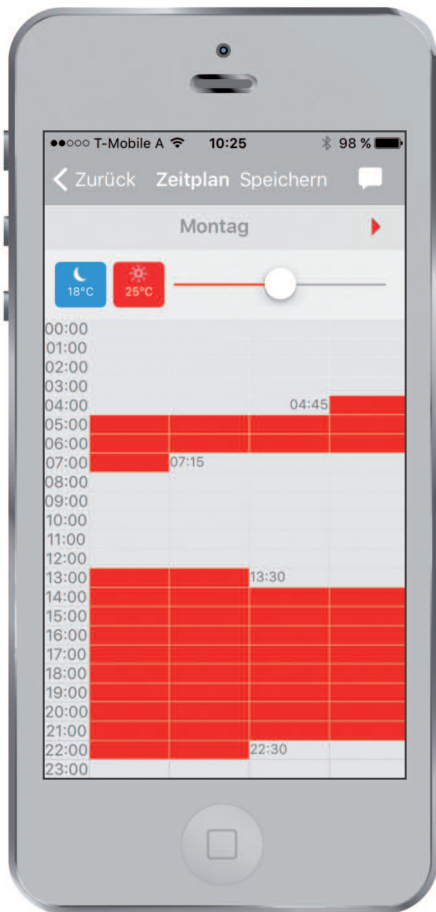
In den Einstellungen können Sie Ihre Anlage individuell anpassen. Hier können Sie auch ein anderes Bild von Ihrem Haus auf die App laden oder einfach weitere Kessel hinzufügen. Möchten Sie stets über Ihre Anlage informiert sein, aktivieren Sie einfach Alarmmeldungen und Informationen. Die Aschebox meldet sich dann z.B. automatisch, wenn sie zu entleeren ist.

Heizung



Unterschiedliche Betriebsarten

Mit Hilfe der Pfeile   können Sie den gewünschten Heizkreis auswählen. Die Betriebsart wird durch Drücken der jeweiligen Buttons aktiviert. Automatik bedeutet, dass der Heizkreis je nach eingestellter Zeit entweder mit der Heiztemperatur oder der Absenkttemperatur versorgt wird. Die Heizzeiten können über den Button Zeitplan rasch und einfach geändert werden.



Einstellung der Heizzeiten

Die Heizzeiten können für jeden Tag individuell in 15 min-Schritten eingegeben werden. Bis zu fünf unterschiedliche Blöcke können pro Tag definiert werden. Ist der ausgewählte Heizkreis mit einem Raumtemperaturfühler geregelt, kann auch die Raumtemperatur bzw. Absenkttemperatur hier geändert werden.

Heizung



Kurzzeit-Betrieb

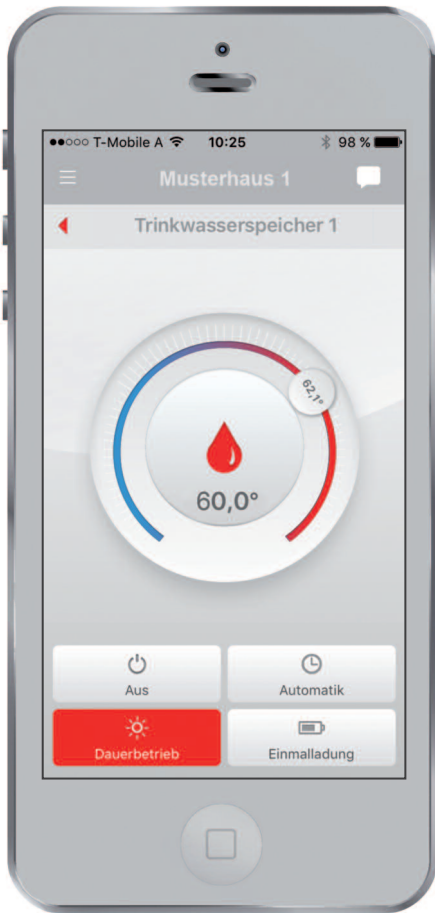
Lange Feiern bis außerhalb der Heizzeit? Mit dem Kurzzeit-Betrieb wird es noch gemütlicher. Wird die Temperatur am Heizungsregler geändert, wird der Kurzzeitbetrieb aktiviert und der Raum mit der eingestellten Temperatur für die eingestellte Dauer versorgt. Nach Ablauf der Zeit wird der zuvor eingestellte Betriebsmodus wieder gewählt. Der Kurzzeit-Betrieb wird durch jedes Tippen auf **+15** um 15 min verlängert.



Ferien-Betrieb

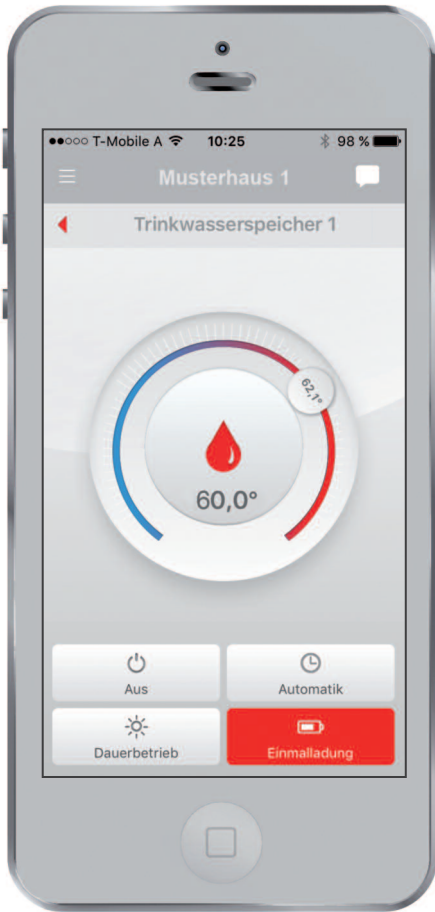
Einfacher geht's nicht: Wählen Sie einfach das Datum Ihrer Rückkehr, und die Heizung wird für ein warmes Zuhause sorgen. Während der Ferien wird der Heizkreis entweder auf Frostschutz- oder Absenkttemperatur eingestellt.

Warmwasser



Warmes Wasser - rund um die Uhr

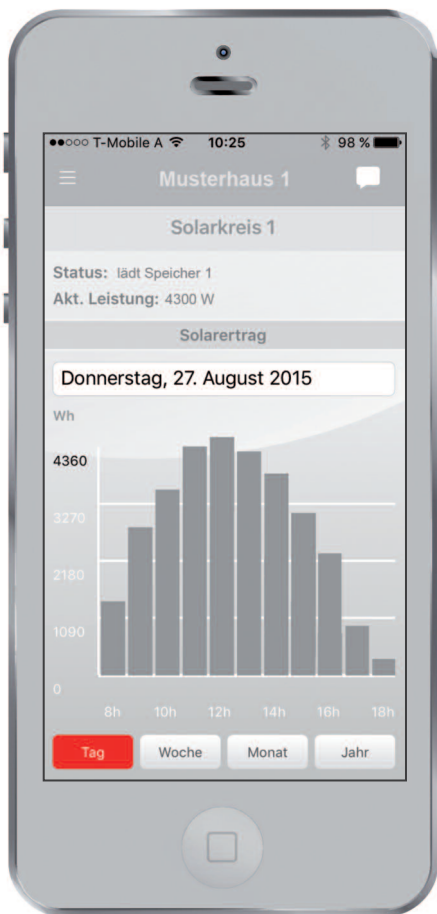
Ändern Sie die Temperatur des Warmwassers einfach über den Drehregler. Der Dauerbetrieb garantiert Ihnen über den ganzen Tag Warmwasser mit der gewünschten Temperatur. Im Automatik-Modus können Sie Zeitprogramme für jeden einzelnen Tag erstellen. Beim **octo^{plus}** steht auf Grund der speziellen Bauform nur die Einmal-Ladung zur Verfügung.



Einmal-Ladung

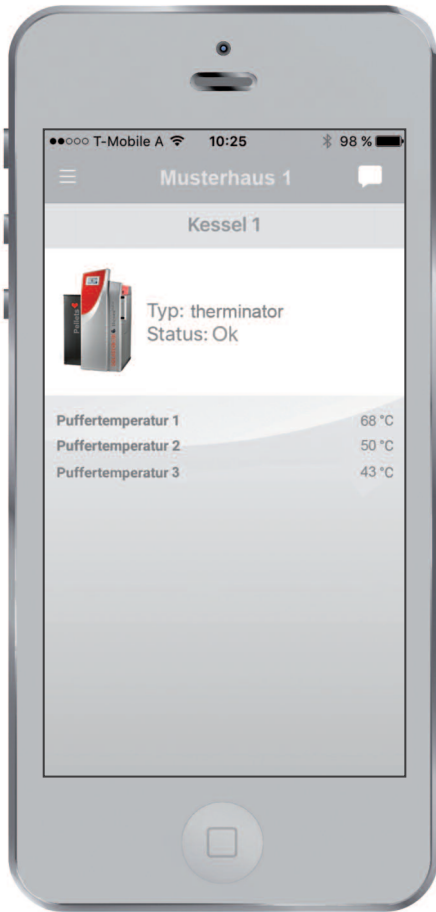
Mit der Einmal-Ladung wird der Speicher einmalig auf die eingestellte Temperatur geladen. Dies macht vor allem dann Sinn, wenn Warmwasser im Automatik-Modus außerhalb einer Zeitfreigabe benötigt wird.

Solarertrag



Sonnenenergie ernten

Unterschätzen Sie nie die Kraft der Sonne! Mit der App haben Sie nun erstmalig den Überblick über die Erträge Ihrer Solaranlage. Die Daten können einfach auf unterschiedlichen Zeitskalen visualisiert werden. In der Statuszeile werden Sie über den aktuellen Betriebsmodus der Solaranlage informiert. Um dieses Feature zu nutzen, muss ein Wärmemengenzähler installiert sein und die Regelung über **eco**^{manager-touch} erfolgen.



Status

In der Status-Übersicht erhalten Sie Informationen von Ihrem Kessel. Die Temperaturen im Pufferspeicher informieren über den Ladezustand des Speichers, der vor allem Stückholz-Heizer interessiert.

Registrierung



Das persönliche Benutzerprofil

Um my**SOLARFOCUS** nutzen zu können, muss jeder User ein Benutzerprofil anlegen. Dies kann einfach über die App oder über www.mysolarfocus.com erledigt werden. Nach der erfolgreichen Benutzer-Registrierung können Sie einen oder mehrere Heizkessel mit ihrem Profil verknüpfen.



••••• T-Mobile A 10:25 90 %

SOLARFOCUS
macht unabhängig

Hans Muster

Passwort

Passwort Wdg.

Anrede (Fakultativ)

Vorname Nachname

Straße

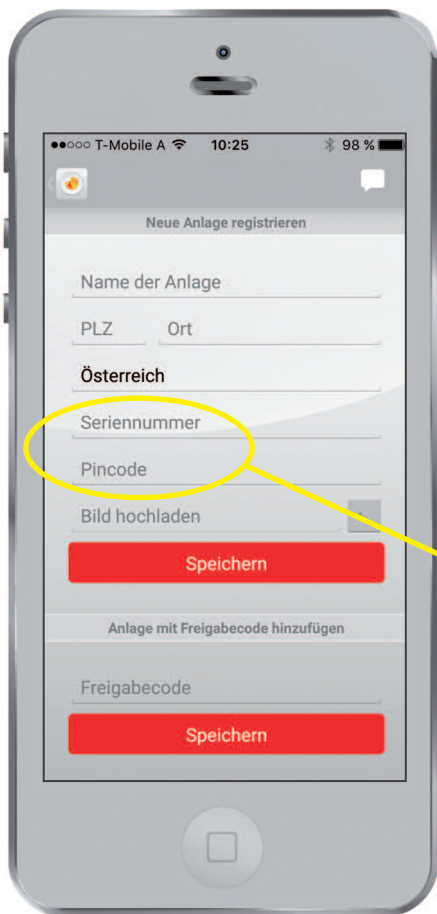
PLZ Ort

Österreich

Registrieren

Abbrechen

Anlage laden



Heizkessel mit Profil verknüpfen

Verbinden Sie dazu den gewünschten Kessel mit dem Internet. Mehr über dieses Thema finden Sie in der Bedienungsanleitung. Wurde der Kessel erfolgreich am SOLARFOCUS-Server registriert, erscheinen am Display des Kessels Seriennummer und Pincode. Geben Sie diese Zahlenkombinationen mit den restlichen notwendigen Daten am Smartphone ein, um den Heizkessel mit dem



mySOLARFOCUS

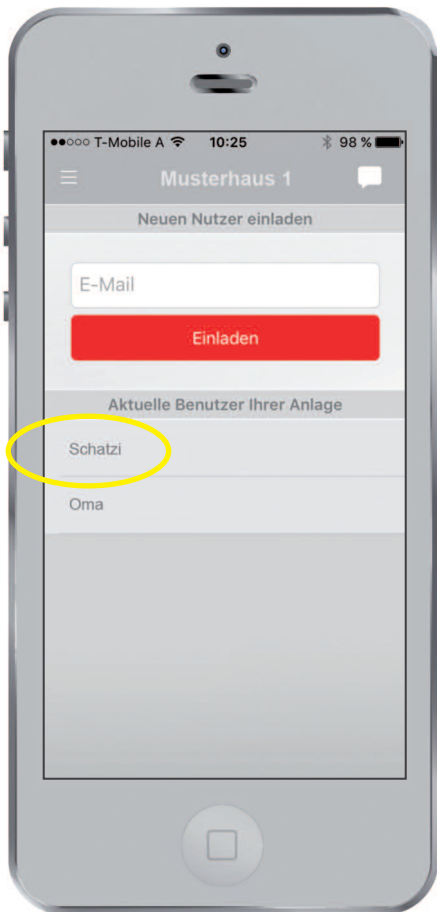
Registrierung erfolgreich!

×

Seriennummer	PTNR5757
Pincode	688480
Status	Online
Daten senden	<input type="button" value="Ja"/>

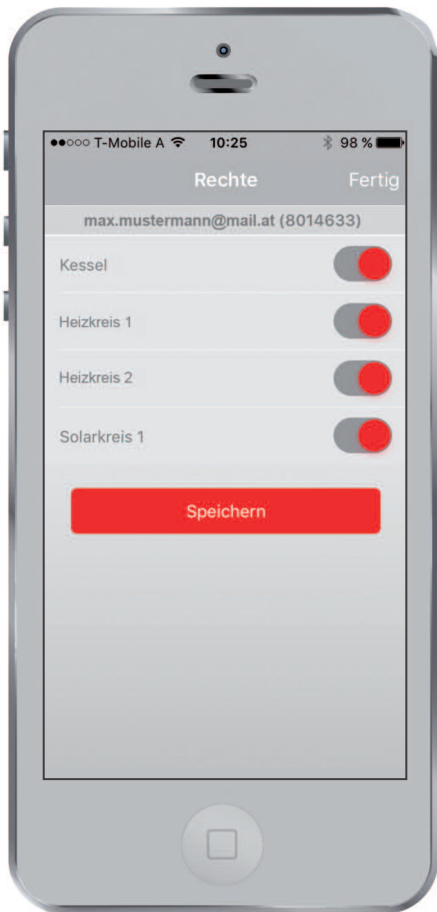
Profil zu verknüpfen. Um mehrere User mit dem Kessel zu verknüpfen, lesen Sie bei der Benutzerverwaltung weiter.

Benutzerverwaltung



Anlegen von weiteren Nutzern

Jeder Kessel kann nur einmal registriert werden. Wenn mehrere Bewohner die Heizung per App regeln möchten, kann der Hauptnutzer Einladungen an beliebig viele Personen senden. Die weiteren Nutzer bekommen danach einen Freigabecode, mit dem sie ihr eigenes Profil erstellen können.



Individuelle Vergabe von Rechten

Wenn Sie weitere Benutzer zur Verwaltung Ihrer Anlage einladen, so können Sie deren Rechte detailliert anpassen. So kann z.B. eingestellt werden, dass in einem Mehrfamilienhaus nur der jeweils betreffende Heizkreis angezeigt wird. Die Rechte können natürlich auch im nachhinein erweitert oder reduziert werden.

Innovative Produkte, welche die Umwelt und die Geldbörse entlasten!



Alles aus einer Hand

Solaranlagen – Biomasseheizung –
Speichertechnik – Frischwassertechnik

Österreich

SOLARFOCUS GmbH, Werkstraße 1, A-4451 St. Ulrich/Steyr

e-mail: office@solarfocus.at

Tel.: +43 (0) 7252 / 50 002 - 0

web: www.solarfocus.at

Fax: +43 (0) 7252 / 50 002 - 10

Deutschland

SOLARFOCUS GmbH, Marie-Curie-Str. 14-16, D-64653 Lorsch

e-mail: office@solarfocus.de

Tel.: +49 (0) 6251 / 13 665 - 00

web: www.solarfocus.de

Fax: +49 (0) 6251 / 13 665 - 50

Schweiz

ISELI Umwelt & Heiztechnik AG, Kreuzmatt 8, CH-6242 Wauwil

e-mail: info@iseli-ag.ch

Tel.: +41 (0) 41 / 98 422 - 33

web: www.iseli-heizung.ch

Fax: +41 (0) 41 / 98 422 - 30

Technische Änderungen, Satz- und Druckfehler vorbehalten! Verwendete Abbildungen sind Symbolfotos. Jegliche Verwendung ist ohne schriftliches Einverständnis des Rechteinhabers SOLARFOCUS untersagt.